

# SALA SITUACIONAL DE DENGUE

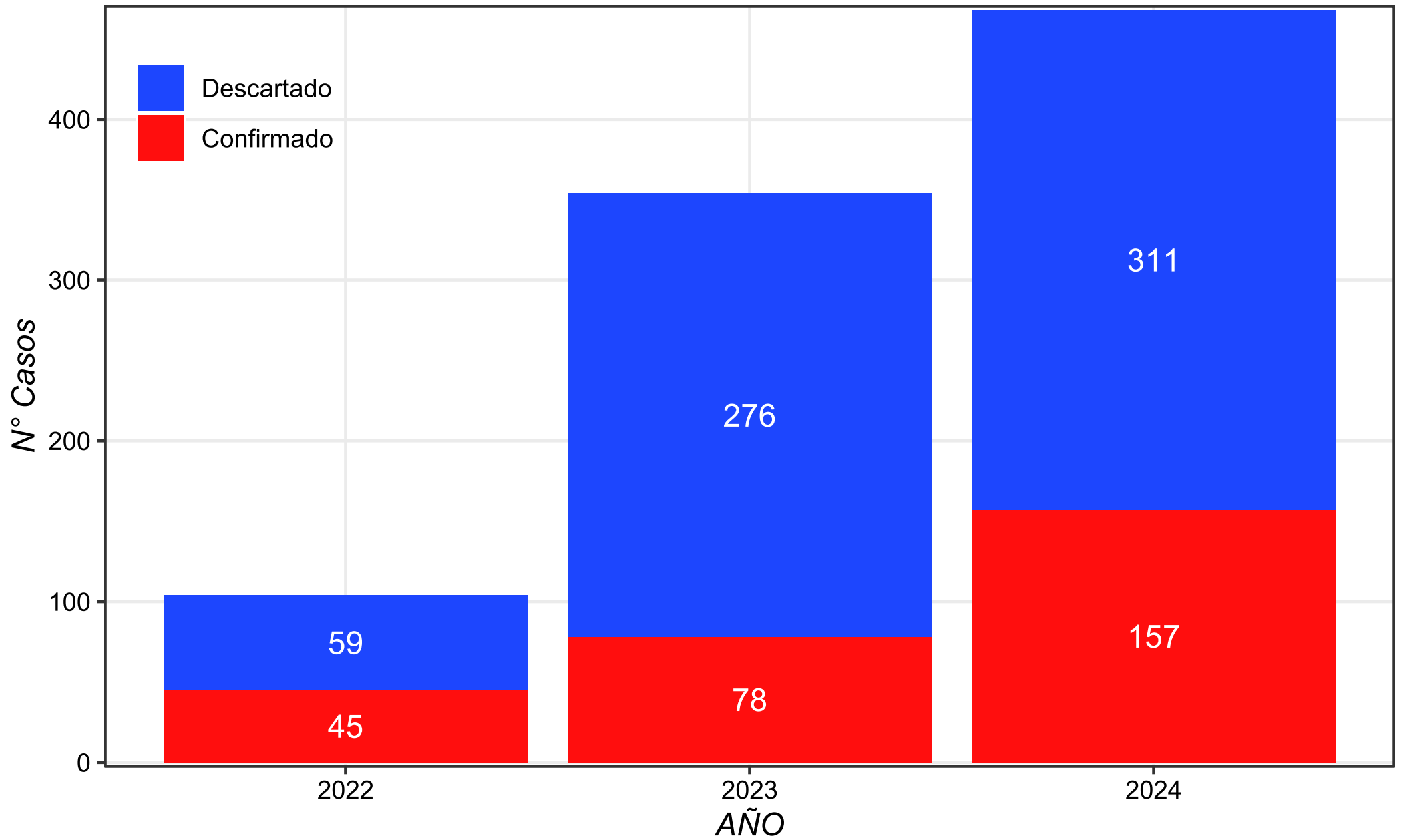


**SE: 18-24**

**HOSPITAL de HUAYCAN**

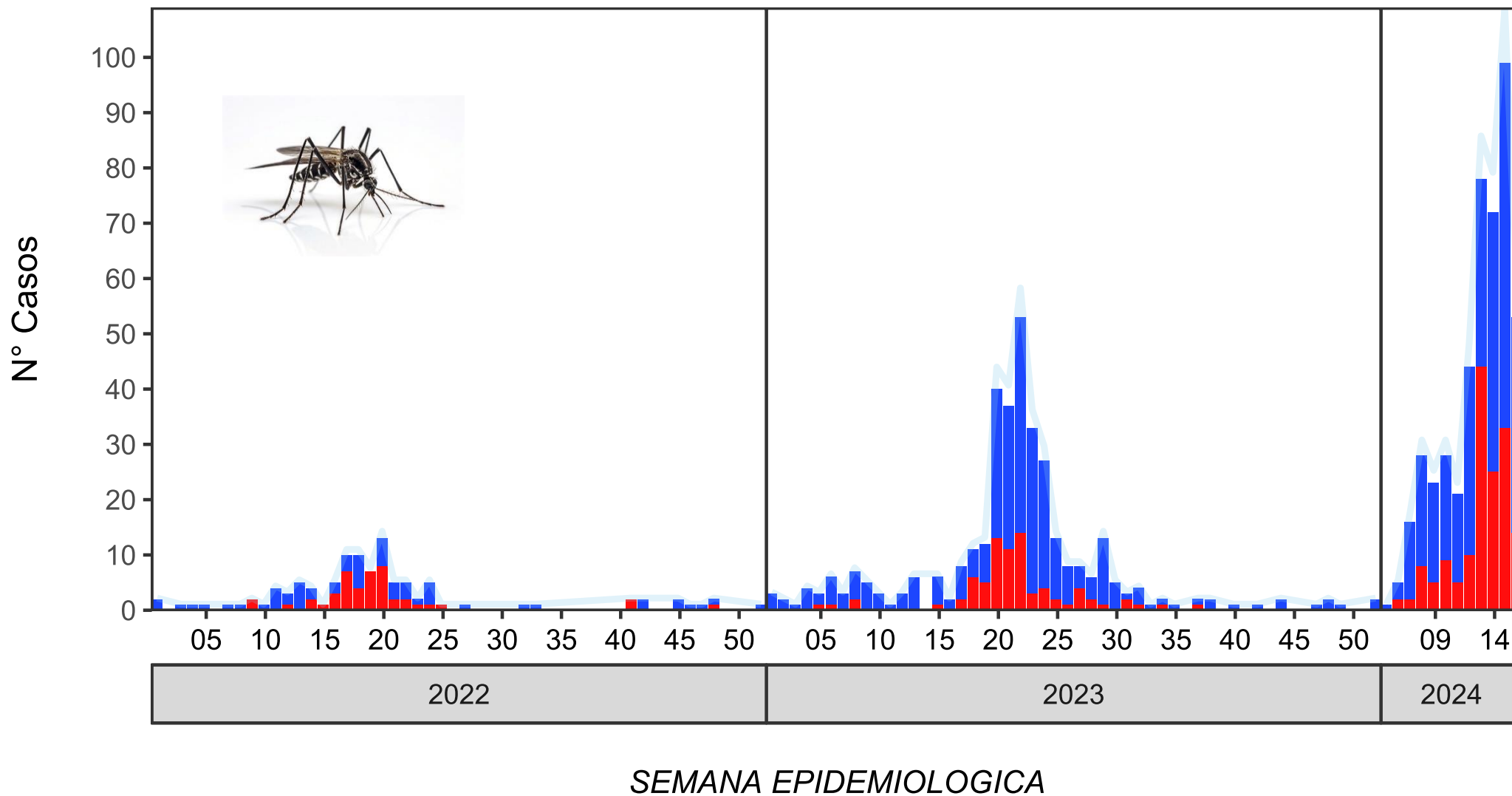


# Casos de Dengue Anual según Resultado, 2022 - 2024



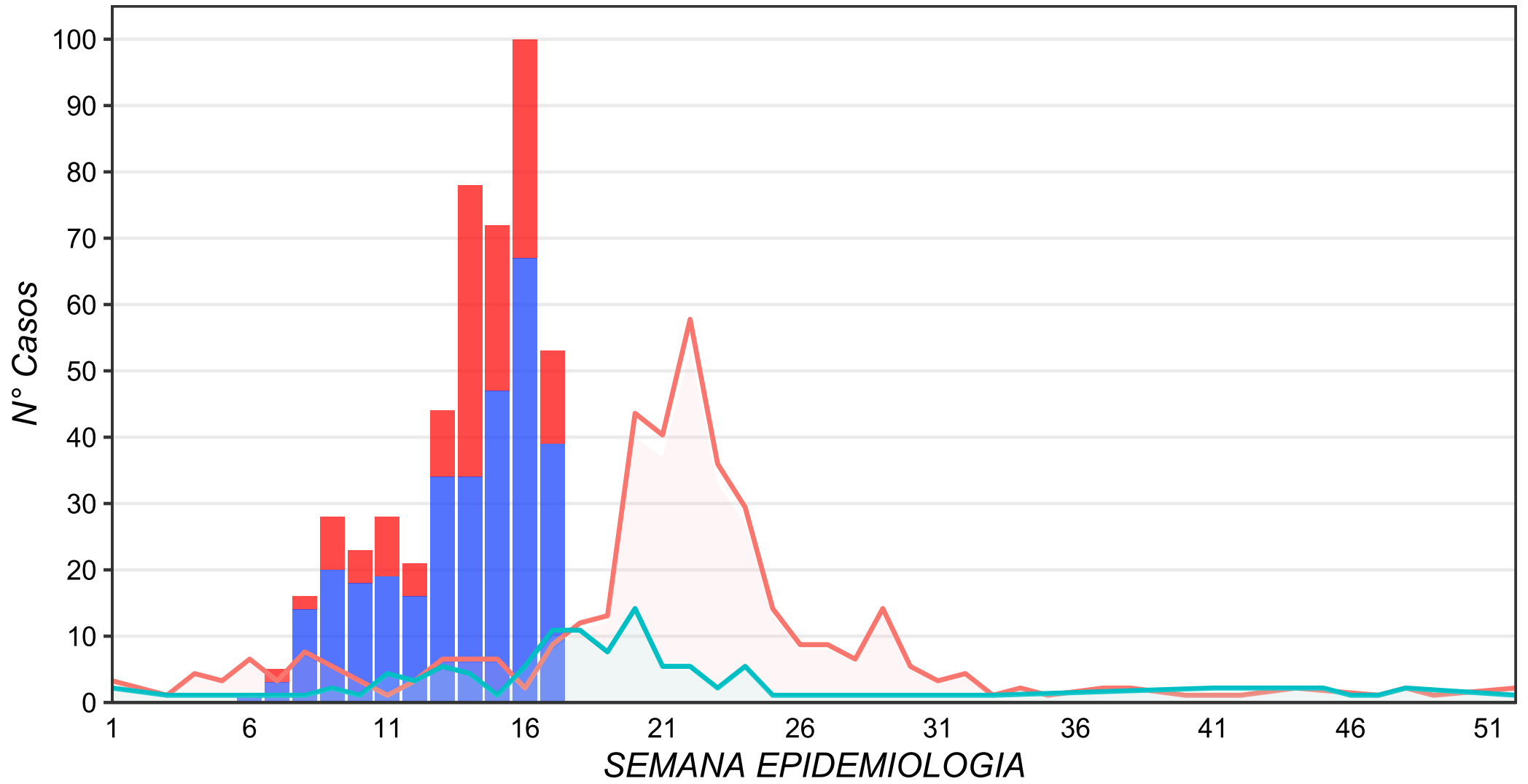
# Numero de Casos DENGUE por semana, 2022-2024

Descartado Confirmado



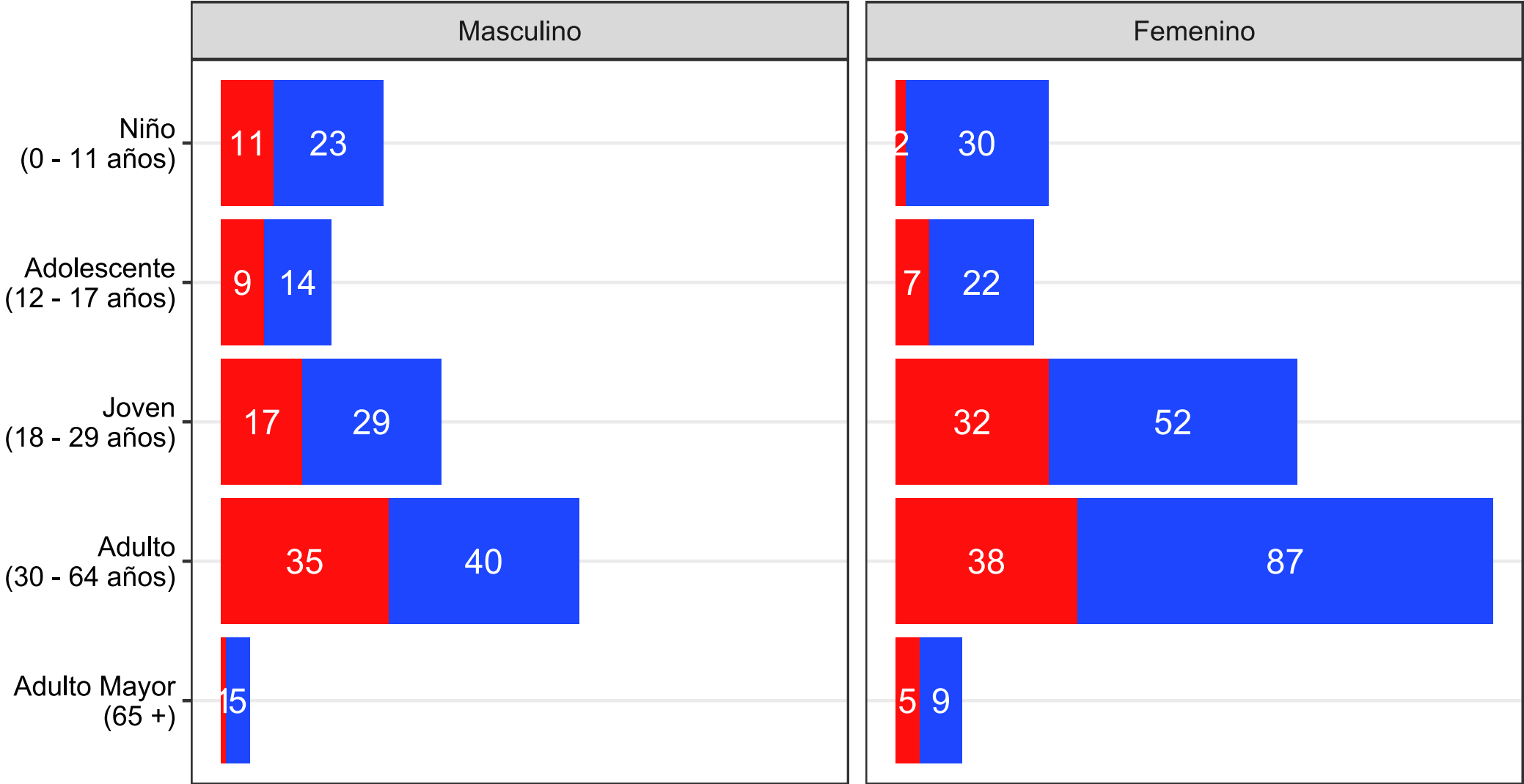
# Numero de Casos DENGUE por semana, 2022-2024

— 2023 — 2022 ■ 2024 Conf. ■ 2024 Prob.



# Casos de DENGUE según Sexo y Etapa de Vida, 2024

Descartado Confirmado



**Casos de dengue por etapas de vida y sexo, huaycan 2024**

Grupo de Vida	Masculino	Femenino	Total
1. Niño (0 - 11 años)	11	2	13 (8%)
2. Adolescente (12 - 17 años)	9	7	16 (10%)
3. Joven (18 - 29 años)	17	32	49 (31%)
4. Adulto ( 30 - 64 años )	35	38	73 (46%)
5. Adulto Mayor ( 65+ años )	1	5	6 (4%)
<b>Total</b>	<b>73</b>	<b>84</b>	<b>157 (100%)</b>

Fuente: Unidad de Epidemiología y Salud Ambiental HH

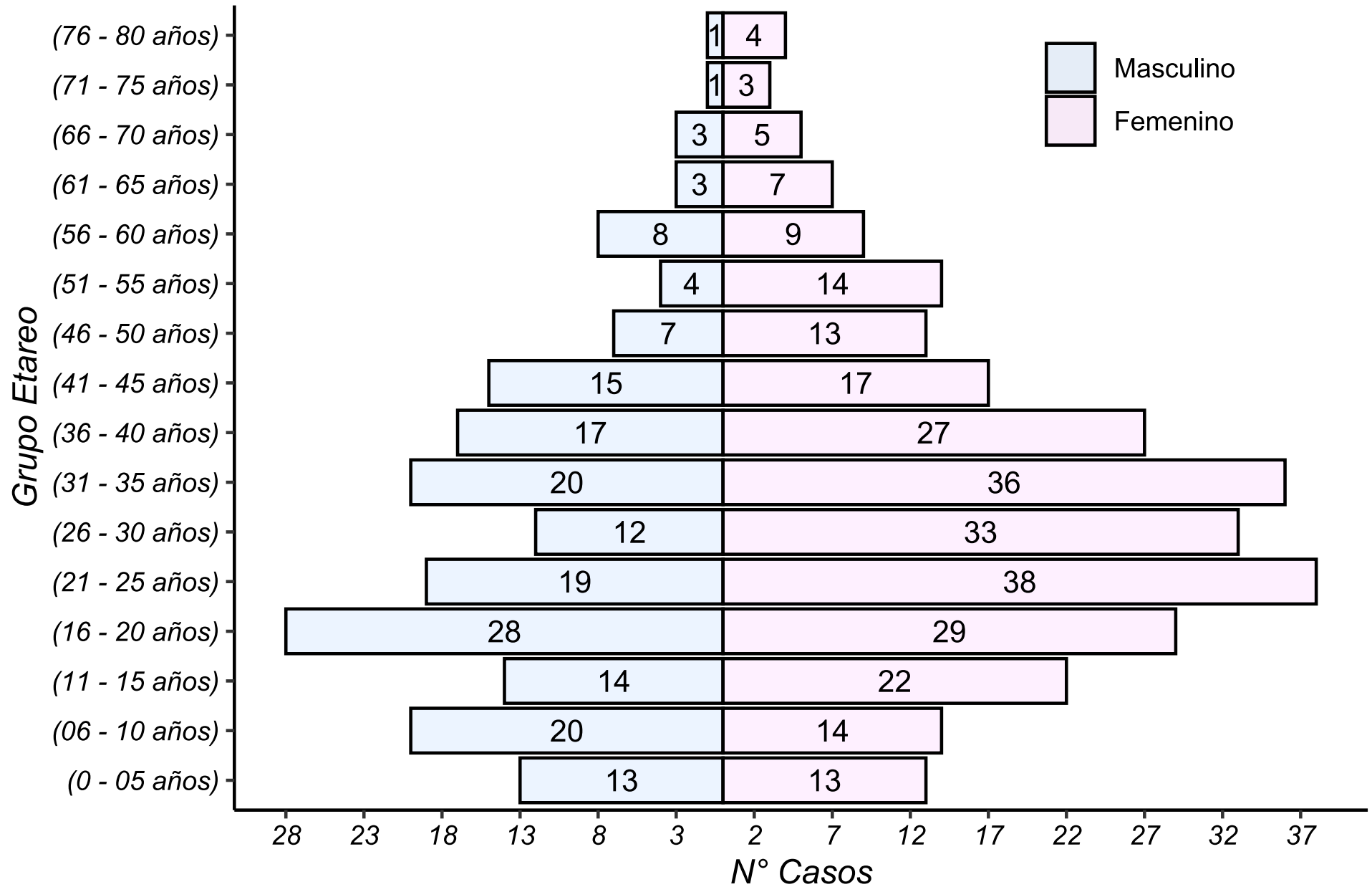
\*\* Solo Casos Confirmados

**Casos de dengue Hospital de Huaycan, 2022 - 2024**

Resultado	2021	2022	2023	2024
Confirmado	66 (34.9%)	45 (43.3%)	78 (22.0%)	157 (33.5%)
Descartado	123 (65.1%)	59 (56.7%)	276 (78.0%)	311 (66.3%)
Probable	0 (0.0%)	0 (0.0%)	0 (0.0%)	1 (0.2%)
<b>Total</b>	<b>189 (100.0%)</b>	<b>104 (100.0%)</b>	<b>354 (100.0%)</b>	<b>469 (100.0%)</b>

Fuente: Unidad de Epidemiología y Salud Ambiental HH

# Casos de DENGUE por quinquenio edad y sexo 2024



**Casos de dengue según Forma Clínica y sexo, huaycan 2024**

Tipo de Dengue	Masculino	Femenino	Total
Dengue sin signos de alarma	158	241	399 (85%)
Dengue con signos de alarma	27	43	70 (15%)
<b>Total</b>	<b>185</b>	<b>284</b>	<b>469 (100%)</b>

Fuente: Unidad de Epidemiología y Salud Ambiental HH

**Casos de dengue según Forma Clínica y Resultado, huaycan 2024**

Tipo de Dengue	Confirmado	Descartado	Probable	Total
Dengue sin signos de alarma	132	266	1	399 (85%)
Dengue con signos de alarma	25	45	0	70 (15%)
<b>Total</b>	<b>157</b>	<b>311</b>	<b>1</b>	<b>469 (100%)</b>

Fuente: Unidad de Epidemiología y Salud Ambiental HH



# Casos Confirmados de DENGUE por zonas, de Huaycan 2024

